

System gospodarowania odpadami komunalnymi na terenie Komunalnego Związku Gmin Regionu Leszczyńskiego - zestawienie danych za rok 2014



Komunalny Związek Gmin
Regionu Leszczyńskiego

e-mail: sekretariat@kzgr.pl
www.kzgr.pl
tel. 65 529 49 34

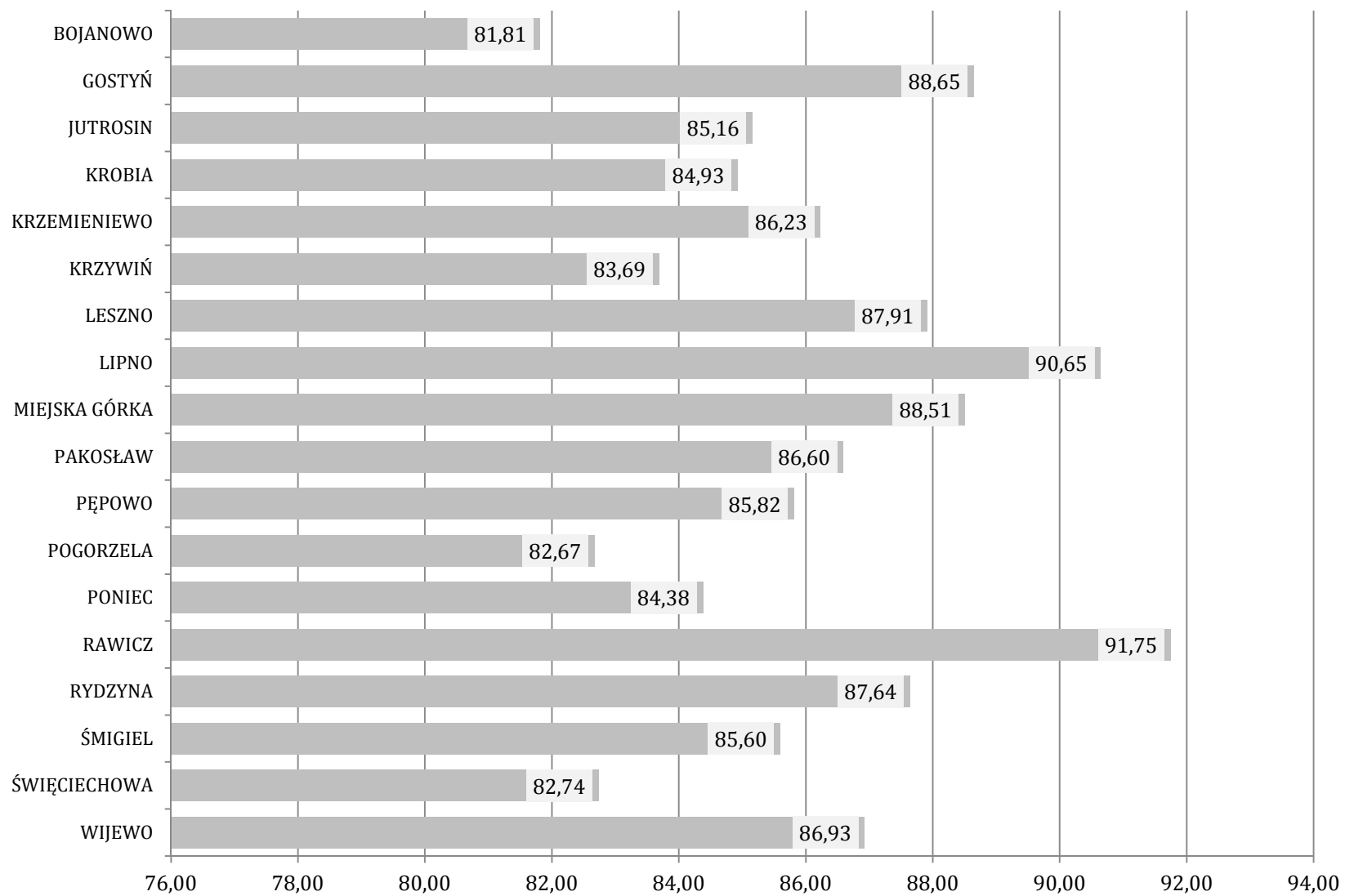
**Dane uzyskane ze złożonych deklaracji o wysokości opłaty za gospodarowanie odpadami komunalnymi
przez właścicieli nieruchomości na terenie KZGRL**

Tabela nr 1

Gmina	Liczba Złożonych Deklaracji [szt.]			Liczba nieruchomości - zgodnie ze złożonymi deklaracjami ¹ [szt.]	Liczba osób - zgodnie ze złożonymi deklaracjami [szt.]		Liczba Mieszkańców Danej Gminy wg zameldowania ² [szt.]	Procent mieszkańców ujętych w deklaracjach w stosunku do zameldowanych
	Dane na dzień 30.09.2013	Dane na dzień 31.12.2013	Dane na dzień 31.12.2014		Dane na dzień 31.12.2013	Dane na dzień 31.12.2014		
BOJANOWO	2415	2436	2515	2377	7400	7420	9070	81,81
GOSTYŃ	4861	4985	5147	4796	24853	24740	27908	88,65
JUTROSIN	1650	1678	1714	1619	6236	6199	7279	85,16
KROBIA	2586	2707	2782	2588	11276	11235	13229	84,93
KRZEMIENIEWO	1701	1725	1776	1729	7466	7429	8615	86,23
KRZYWIŃ	2637	2740	2853	2742	8557	8523	10184	83,69
LESZNO	8043	8330	8899	8048	56292	56269	64007	87,91
LIPNO	1926	1978	2080	1951	6457	6573	7251	90,65
MIEJSKA GÓRKA	2249	2289	2334	2227	8532	8428	9522	88,51
PAKOŚLAW	1129	1140	1167	1105	4235	4219	4872	86,60
PĘPOWO	1450	1478	1502	1443	5300	5258	6127	85,82
POGORZELA	1197	1231	1278	1218	4343	4347	5258	82,67
PONIEC	2006	2035	2087	1982	6944	6877	8150	84,38
RAWICZ	4849	4988	5137	4923	27454	27251	29702	91,75
RYDZYNA	2169	2227	2335	2188	7673	7752	8845	87,64
ŚMIGIEL	4191	4269	4440	4013	15361	15410	18002	85,60
ŚWIĘCIECHOWA	1991	2038	2168	2034	6506	6619	8000	82,74
WIJEWO	972	1042	1122	1062	3272	3279	3772	86,93
Razem	48022	49316	51336	48045	218157	217828	249793	87,20

¹ Dane pochodzą z programu Smok z dnia 31.12.2014

² Dane wg stanu na 31.12.2013

**Procent mieszkańców ujętych w deklaracjach z podziałem na gminy
w stosunku do liczby osób zameldowanych [%]**

Liczba złożonych deklaracji z podziałem na rodzaj nieruchomości ¹

Tabela nr 2

Gmina	Liczba Nieruchomości Zamieszkałych [szt.]	Liczba Nieruchomości Niezamieszkałych [szt.]	Liczba Nieruchomości Mieszanych [szt.]	Razem [szt.]
BOJANOWO	2346	140	29	2515
GOSTYŃ	4412	467	268	5147
JUTROSIN	1589	87	38	1714
KROBIA	2470	232	80	2782
KRZEMIENIEWO	1606	138	32	1776
KRZYWIŃ	2434	395	24	2853
LESZNO	7241	1234	424	8899
LIPNO	1897	151	32	2080
MIEJSKA GÓRKA	2162	128	44	2334
PAKOSŁAW	1061	77	29	1167
PĘPOWO	1415	75	12	1502
POGORZELA	1189	79	10	1278
PONIEC	1883	132	72	2087
RAWICZ	4409	481	247	5137
RYDZYNA	2146	146	43	2335
ŚMIGIEL	4129	227	84	4440
ŚWIĘCIECHOWA	1962	159	47	2168
WIJEWO	819	272	31	1122
Razem	45170	4620	1546	51336

¹ Dane pochodzą z programu Smok z dnia 31.12.2014

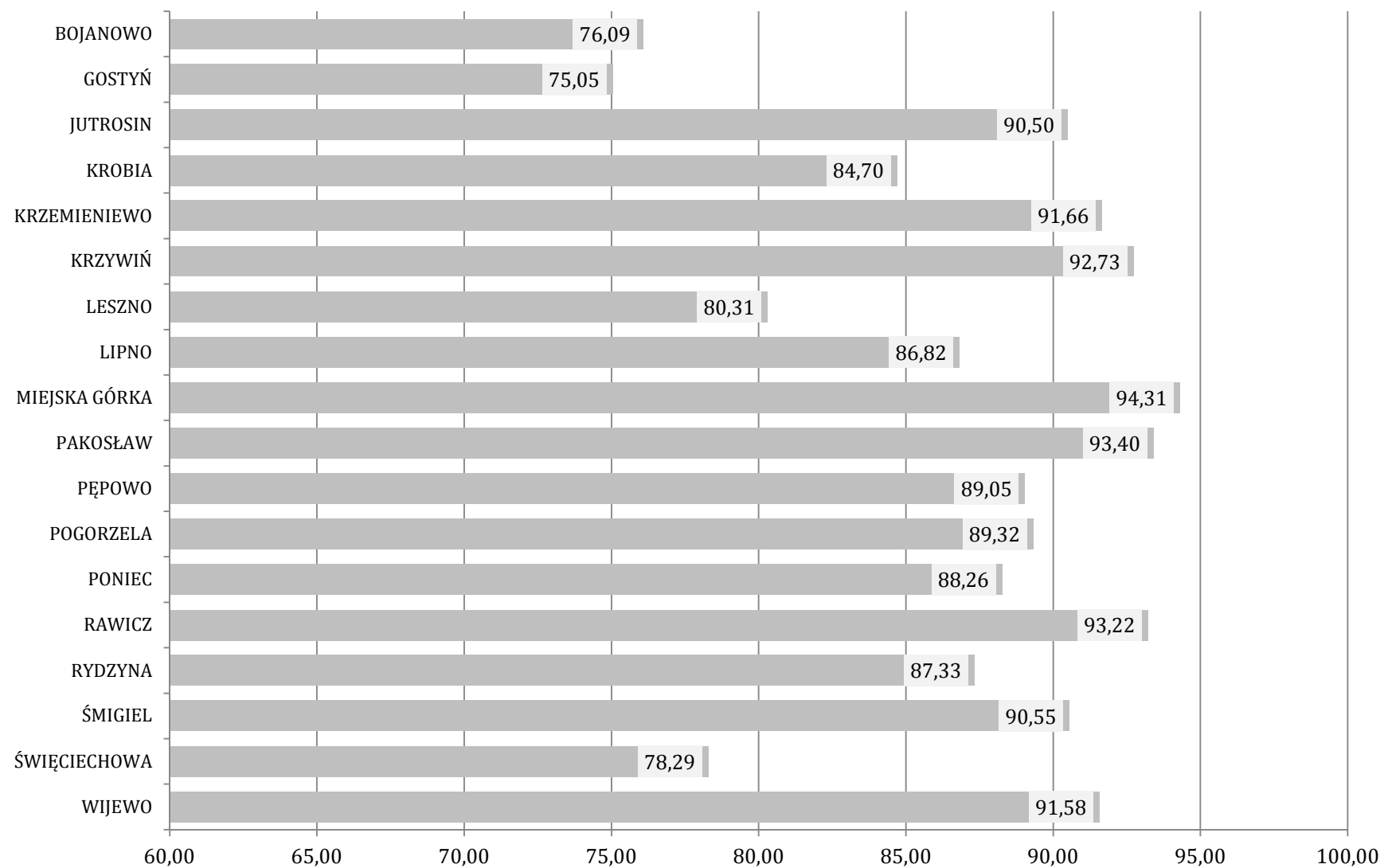
Podział nieruchomości zamieszkałych wg sposobu zbierania odpadów komunalnych ¹

Tabela nr 3

Gmina	Nieruchomości, które zbierają odpady w sposób selektywny [%]		Nieruchomości, na których odpady nie są segregowane [%]	
	Dane na dzień 31.12.2013	Dane na dzień 31.12.2014	Dane na dzień 31.12.2013	Dane na dzień 31.12.2014
BOJANOWO	76,48	76,09	23,52	23,91
GOSTYŃ	75,00	75,05	25,00	24,95
JUTROSIN	90,58	90,50	9,42	9,50
KROBIA	85,09	84,70	14,91	15,30
KRZEMIENIEWO	92,21	91,66	7,79	8,34
KRZYWIŃ	93,01	92,73	6,99	7,27
LESZNO	80,77	80,31	19,23	19,69
LIPNO	88,30	86,82	11,70	13,18
MIEJSKA GÓRKA	94,28	94,31	5,72	5,69
PAKOSŁAW	93,76	93,40	6,24	6,60
PĘPOWO	89,90	89,05	10,10	10,95
POGORZELA	90,27	89,32	9,73	10,68
PONIEC	88,92	88,26	11,08	11,74
RAWICZ	93,65	93,22	6,35	6,78
RYDZYNA	87,74	87,33	12,26	12,67
ŚMIGIEL	90,85	90,55	9,15	9,45
ŚWIĘCIECHOWA	78,42	78,29	21,58	21,71
WIJEWO	92,00	91,58	8,00	8,42
Razem	86,42	85,99	13,58	14,01

¹ Dane pochodzą z programu Smok z dnia 31.12.2014

Procent nieruchomości, które zbierają odpady w sposób selektywny [%]



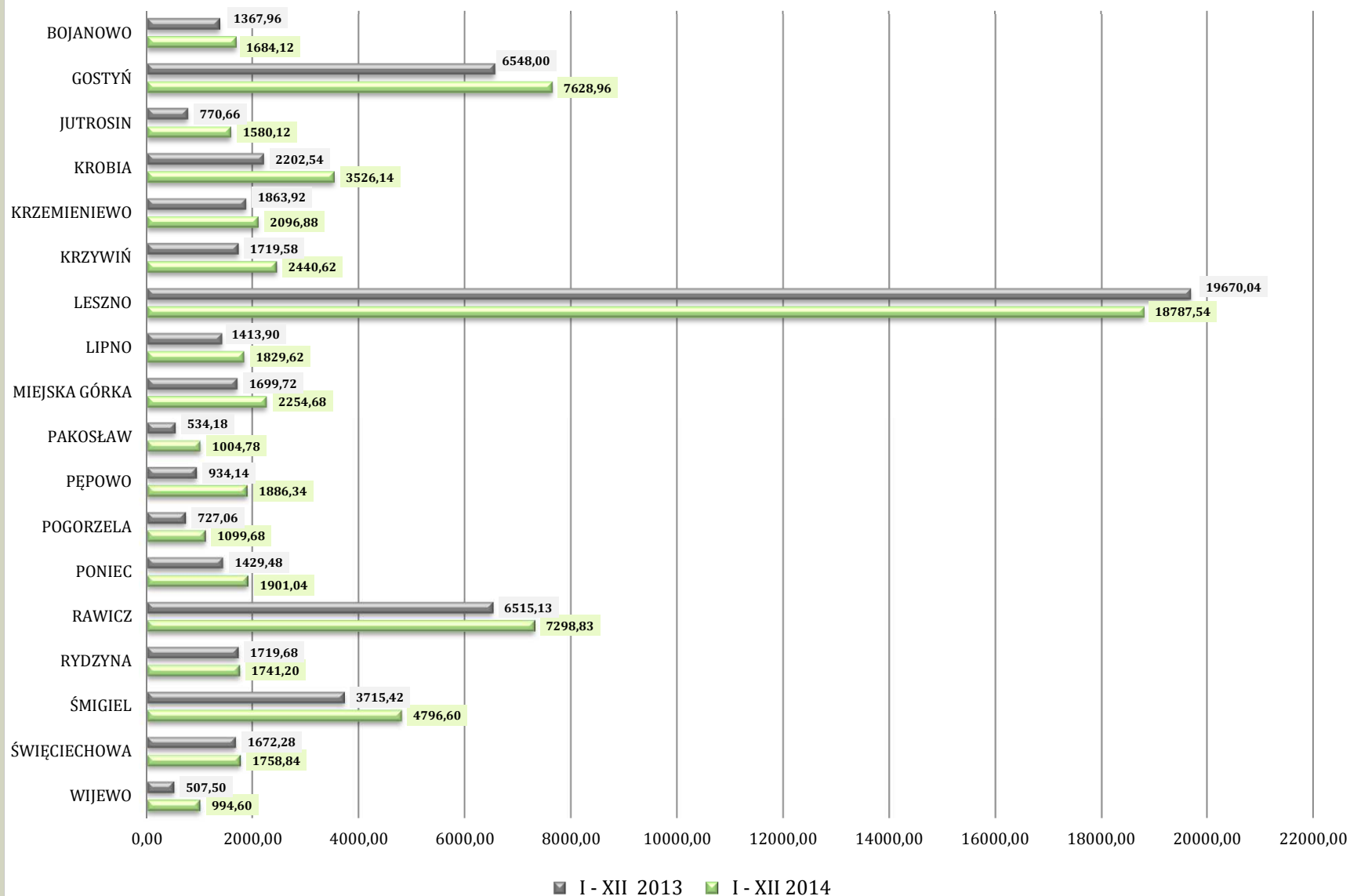
**Masa odebranych zmieszanych odpadów komunalnych
porównanie I - XII 2013¹ do I - XII 2014**

Tabela nr 4

GMINA	suma masy odpadów I - XII		% wzrost/ zmniejszenie masy odebranych odpadów
	2013 [Mg]	2014 [Mg]	
BOJANOWO	1367,960	1684,120	23%
GOSTYŃ	6548,000	7628,960	17%
JUTROSIN	770,660	1580,120	105%
KROBIA	2202,540	3526,140	60%
KRZEMIENIEWO	1863,920	2096,880	12%
KRZYWIŃ	1719,580	2440,620	42%
LESZNO	19670,040	18787,540	-4%
LIPNO	1413,900	1829,620	29%
MIEJSKA GÓRKA	1699,720	2254,680	33%
PAKOSŁAW	534,180	1004,780	88%
PĘPOWO	934,140	1886,340	102%
POGORZELA	727,060	1099,680	51%
PONIEC	1429,480	1901,040	33%
RAWICZ	6515,130	7298,830	12%
RYDZYNA	1719,680	1741,200	1%
ŚMIGIEL	3715,420	4796,600	29%
ŚWIĘCIECHOWA	1672,280	1758,840	5%
WIJEWO	507,500	994,600	96%
Razem	55011,190	64310,590	17%

¹Dane dot. wyłącznie odpadów zmieszanych (20 03 01) dostarczonych do RIPOK w Trzebani w roku 2013

Porównanie masy odpadów zmieszanych I-XII 2013 do I-XII 2014



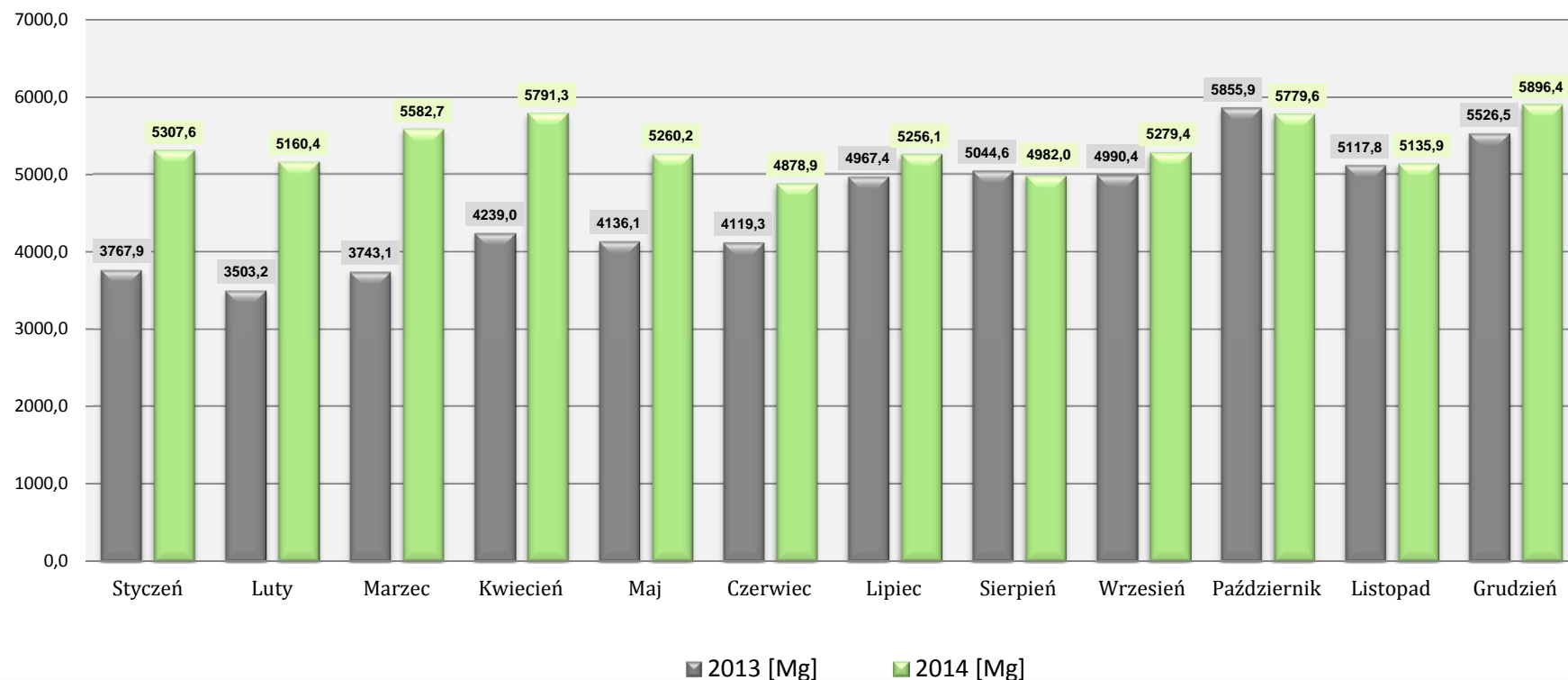
Masa odebranych zmieszanych odpadów komunalnych o kodzie 20 03 01 w miesiącach I-XII roku 2013 i 2014

Tabela nr 5

ROK	I	II	III	IV	V	VI	VII	VIII	IX	X	XI	XII	Suma masy odpadów I - XII
2013 ¹	3767,920	3503,240	3743,060	4238,960	4136,120	4119,260	4967,400	5044,620	4990,380	5855,920	5117,790	5526,520	55011,190
2014	5307,640	5160,410	5582,680	5791,340	5260,240	4878,860	5256,140	4982,040	5279,360	5779,560	5135,900	5896,420	64310,590
% wzrostu/ zmniejszenia masy odebranych odpadów	41%	47%	49%	37%	27%	18%	6%	-1%	6%	-1%	0%	7%	17%

¹ W roku 2013 w miesiącach I - VI obowiązywał jeszcze stary system gospodarki odpadami!

Wykres nr 4

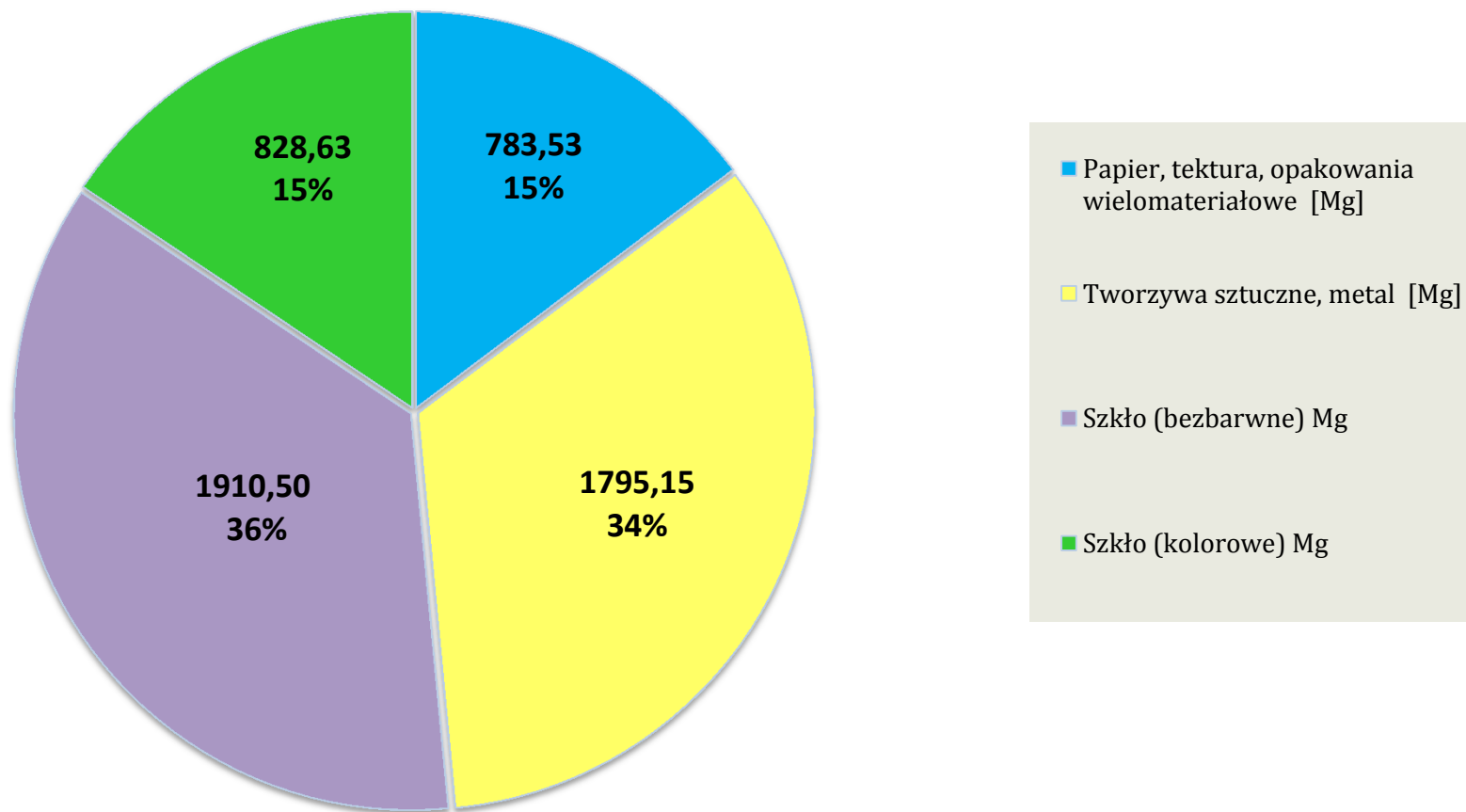


**Masa odebranych odpadów komunalnych
zbieranych w sposób selektywny w miesiącach I-XII 2014**

Tabela nr 6

GMINA	Papier, tektura oraz opakowania wielomateriałowe [Mg]	Tworzywa sztuczne, metal [Mg]	Szkło /białe/ [Mg]	Szkło /kolor/ [Mg]	Suma masy odebranych odpadów selektywnie zebranych [Mg]
BOJANOWO	7,820	61,200	62,320	24,900	156,240
GOSTYŃ	110,240	220,580	155,300	95,920	582,040
JUTROSIN	2,360	40,780	55,060	18,660	116,860
KROBIA	19,880	89,060	114,200	32,700	255,840
KRZEMIENIEWO	10,370	52,520	62,900	13,820	139,610
KRZYWIŃ	12,620	37,600	64,440	27,960	142,620
LESZNO	327,600	480,640	510,180	255,290	1573,710
LIPNO	36,060	50,050	44,360	28,460	158,930
MIEJSKA GÓRKA	9,220	63,160	92,580	37,240	202,200
PAKOSŁAW	4,380	35,700	42,200	19,320	101,600
PĘPOWO	6,800	32,160	46,780	17,720	103,460
POGORZELA	3,040	38,500	40,700	12,040	94,280
PONIEC	7,740	47,900	53,920	15,440	125,000
RAWICZ	136,560	310,440	282,040	129,220	858,260
RYDZYNA	30,190	61,730	53,540	33,840	179,300
ŚMIGIEL	22,240	80,200	132,300	30,600	265,340
ŚWIĘCIECHOWA	30,430	57,070	55,020	25,560	168,080
WIJEWO	5,980	35,860	42,660	9,940	94,440
Razem	783,530	1795,150	1910,500	828,630	5317,81

Masa odpadów selektywnych odebranych bezpośrednio z nieruchomości [Mg]



**Masa odebranych selektywnych odpadów komunalnych¹
porównanie I - XII 2013² do I - XII 2014**

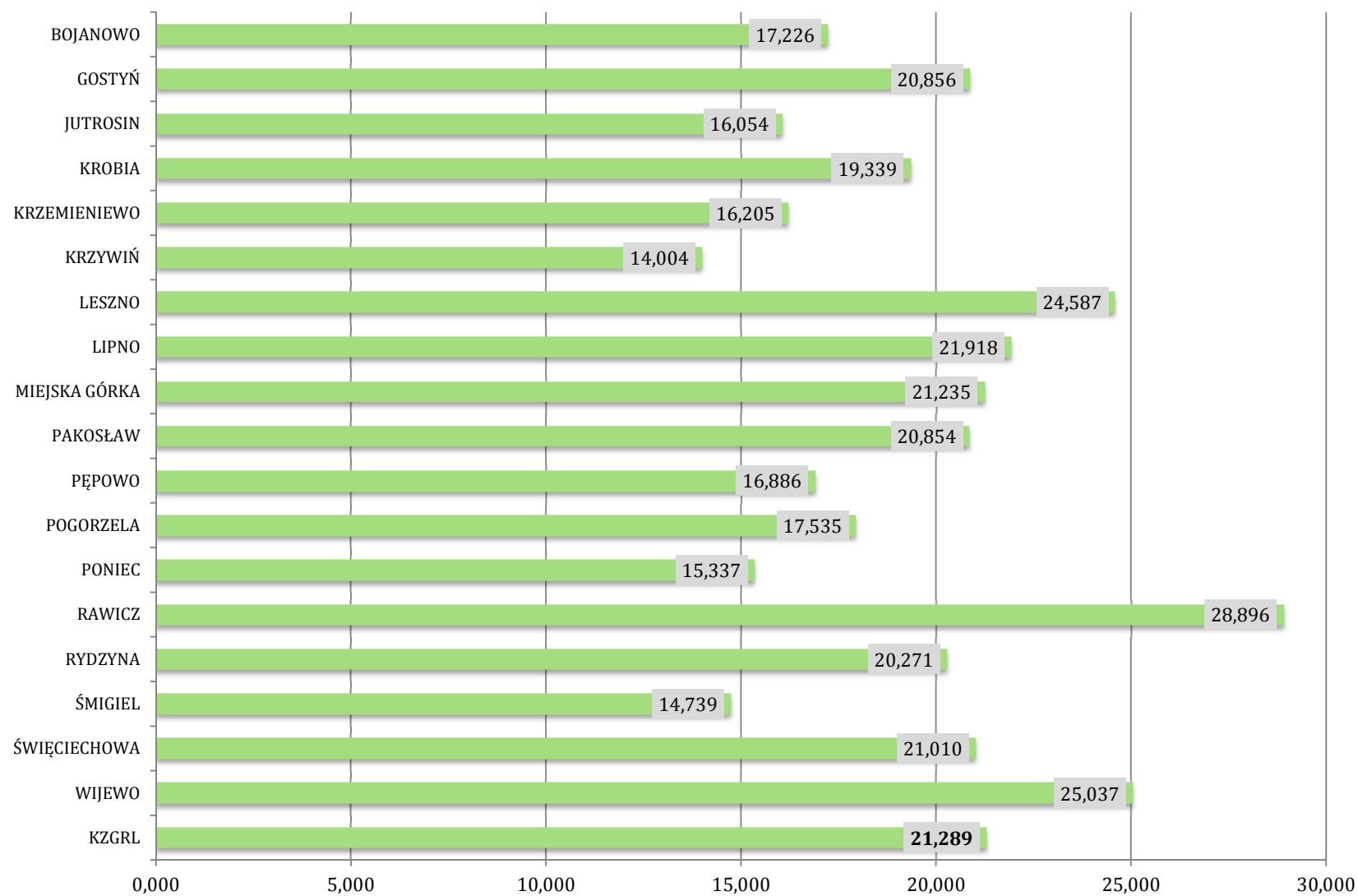
Tabela nr 7

GMINA	Suma ilości odpadów za I-XII		% wzrost/zmniejszenie masa odebranych odpadów
	2013 [Mg]	2014 [Mg]	
BOJANOWO	212,090	156,240	-26%
GOSTYŃ	495,270	582,040	18%
JUTROSIN	91,920	116,860	27%
KROBIA	168,340	255,840	52%
KRZEMIENIEWO	109,670	139,610	27%
KRZYWIŃ	135,280	142,620	5%
LESZNO	1432,060	1573,710	10%
LIPNO	139,580	158,930	14%
MIEJSKA GÓRKA	165,720	202,200	22%
PAKOŚLAW	64,300	101,600	58%
PĘPOWO	80,400	103,460	29%
POGORZELA	77,100	94,280	22%
PONIEC	130,170	125,000	-4%
RAWICZ	721,990	858,260	19%
RYDZYNA	152,930	179,300	17%
ŚMIGIEL	260,240	265,340	2%
ŚWIĘCIECHOWA	124,850	168,080	35%
WIJEWO	94,650	94,440	0%
Razem	4656,560	5317,810	14%

¹ Dane dotyczą masy odpadów selektywnych odebranych bezpośrednio z nieruchomości (papier, tektura, opakowania wielomateriałowe, tworzywa sztuczne, metal, szkło)

² Dane pochodzą ze sprawozdań kwartalnych podmiotów odbierających odpady komunalne.

Masa odebranych odpadów selektywnych w przeliczeniu na 1 mieszkańca [kg]

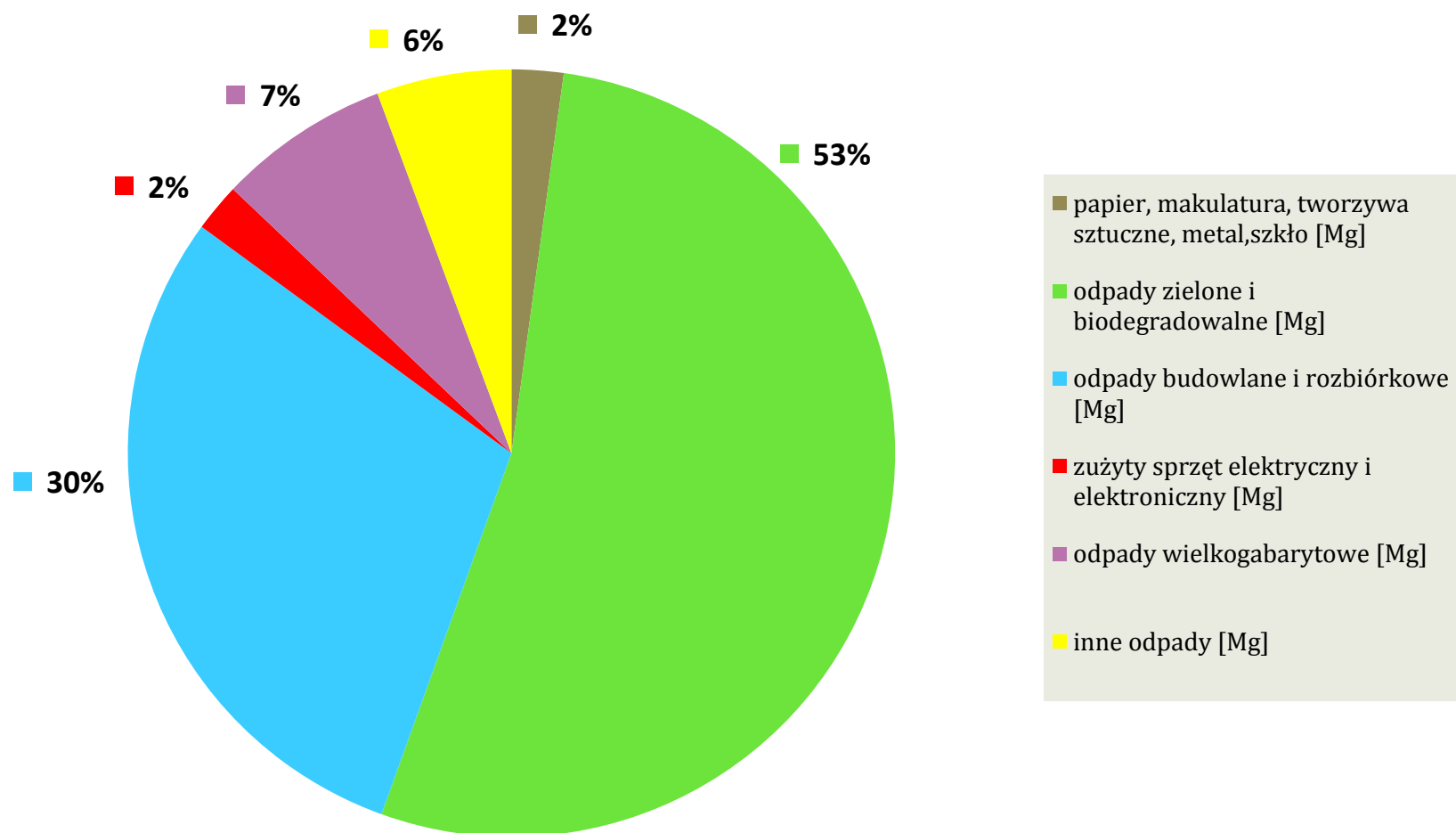


Zestawienie ilości odpadów odebranych w PSZOK w miesiącach I-XII 2014

Tabela nr 8

Kod odpadu	Rodzaj Odpadu	PSZOK											Razem
		Gola	Rawicz	Koszanowo	Trzebania	Henrykowo	Leszno	Jutrosin	Poniec	Bojanowo	Rydzyna	Wijewo	
15 01 01	Opakowania z papieru i tektury [Mg]	0,860	4,095	0,403	2,224	0,000	3,090	0,000	0,000	0,000	0,000	0,000	10,672
15 01 02	Opakowania z tworzyw sztucznych [Mg]	2,965	8,045	2,770	4,495	0,320	10,700	0,130	0,000	0,000	0,050	0,180	29,655
15 01 03	Opakowania z drewna [Mg]	0,000	0,000	0,000	1,480	0,000	0,000	0,000	0,000	0,000	0,000	0,000	1,480
15 01 07	Opakowania ze szkła - białe [Mg]	0,400	4,282	4,748	0,000	0,000	7,160	1,220	0,000	0,000	0,000	0,000	17,810
15 01 07	Opakowania ze szkła - kolor [Mg]	0,020	0,595	0,470	2,700	0,000	5,640	0,200	0,000	0,000	0,000	0,000	9,625
15 01 10*	Opakowania zawierające substancje niebezpieczne [Mg]	0,040	0,037	0,467	0,060	0,000	3,160	0,000	0,000	0,000	0,000	0,000	3,764
17 01 01	Odpady betonu oraz gruz betonowy z rozbiórek [Mg]	0,000	29,400	15,000	44,593	0,000	163,300	0,000	0,000	0,000	0,000	1,260	253,553
17 01 02	Gruz ceglany [Mg]	0,000	2,500	2,060	12,520	0,000	10,380	0,000	0,000	0,000	0,000	0,000	27,460
17 01 03	Odpady innych materiałów ceramicznych [Mg]	0,000	0,000	0,000	0,560	0,000	7,090	0,000	0,000	0,000	0,000	0,000	7,650
17 01 07	Zmieszane odpady z betonu, gruzu ceglano- odpadowych materiałów ceramicznych i elementów (...) [Mg]	96,280	92,480	2,520	15,100	0,000	42,960	4,870	0,000	1,599	0,000	0,000	255,809
17 03 80	Odpadowa papa [Mg]	10,860	12,040	4,850	2,920	0,000	12,080	0,000	0,000	0,000	0,000	2,380	45,130
17 05 04	Gleba i ziemia w tym kamienie [Mg]	0,000	0,400	0,000	8,820	0,000	0,000	0,000	0,000	0,000	0,000	0,000	9,220
17 06 04	Materiały izolacyjne - styropian [Mg]	1,805	1,734	0,818	1,180	0,000	4,200	0,000	0,040	0,000	0,180	0,000	9,957
17 06 04	Materiały izolacyjne - pozostałe [Mg]	1,040	0,240	3,662	0,000	0,000	0,000	0,000	0,000	0,000	0,000	0,000	4,942
17 09 04	Zmieszane odpady z budowy, remontów [Mg]	45,300	71,220	19,817	62,018	0,280	101,640	0,000	4,854	3,793	0,000	1,820	310,742
20 01 08	Odpady kuchenne ulegające biodegradacji [Mg]	0,000	0,000	0,000	0,000	0,000	0,000	0,000	0,000	0,000	0,000	0,000	0,000
20 01 21	Lampy fluorescencyjne i inne odpady zawierające rtęć [Mg]	0,000	0,000	0,000	0,000	0,000	0,037	0,000	0,000	0,000	0,000	0,000	0,037
20 01 23*	Urządzenia zawierające freony [Mg]	0,000	0,000	0,288	0,200	0,000	1,738	0,000	0,170	0,000	0,000	0,000	2,396
20 01 32	Leki inne niż wymienione w 20 01 31 [Mg]	0,000	0,000	0,017	0,007	0,000	0,026	0,000	0,000	0,000	0,000	0,000	0,050
20 01 34	Baterie i akumulatory [Mg]	0,000	0,005	0,000	0,001	0,000	0,024	0,000	0,000	0,000	0,000	0,000	0,030
20 01 35*	Zużyte urządzenia elektryczne i elektroniczne [Mg]	0,000	0,101	0,608	0,302	0,000	10,238	0,000	0,220	0,000	0,000	0,000	11,469
20 01 36	Zużyte urządzenia elektryczne inne niż 20 01 35 [Mg]	0,000	0,151	0,308	0,297	0,000	6,233	0,000	0,100	0,000	0,000	0,000	7,089
20 01 38	Drewno inne niż wymienione w 20 01 37 [Mg]	0,000	0,000	0,000	1,420	0,000	0,000	0,000	0,000	0,000	0,000	0,000	1,420
20 02 01	Odpady ulegające biodegradacji [Mg]	246,940	335,650	57,950	458,120	0,240	581,480	2,340	0,760	8,560	0,000	1,000	1693,040
20 02 02	Gleba, ziemia w tym kamienie [Mg]	0,000	0,000	0,000	104,400	0,000	0,000	0,000	0,000	0,000	0,000	0,000	104,400
20 03 07	Odpady wielkogabarytowe [Mg]	30,920	39,860	8,210	43,700	0,360	92,000	7,120	1,100	0,000	0,000	1,360	224,630
20 03 99	Odpady komunalne nie wymienione w innych podgrupach [Mg]	0,000	0,000	0,000	21,740	0,000	32,960	0,000	0,000	0,000	0,420	0,000	55,120
16 01 03	Zużyte opony [szt.]	4	120	80	68	0	728	0	0	0	0	0	1000
		437,430	602,835	124,966	788,857	1,200	1096,136	15,880	7,244	13,952	0,650	8,000	3097,150

Procentowy podział odpadów odebranych w PSZOK



Masa wszystkich odebranych odpadów komunalnych w miesiącach I-XII 2014

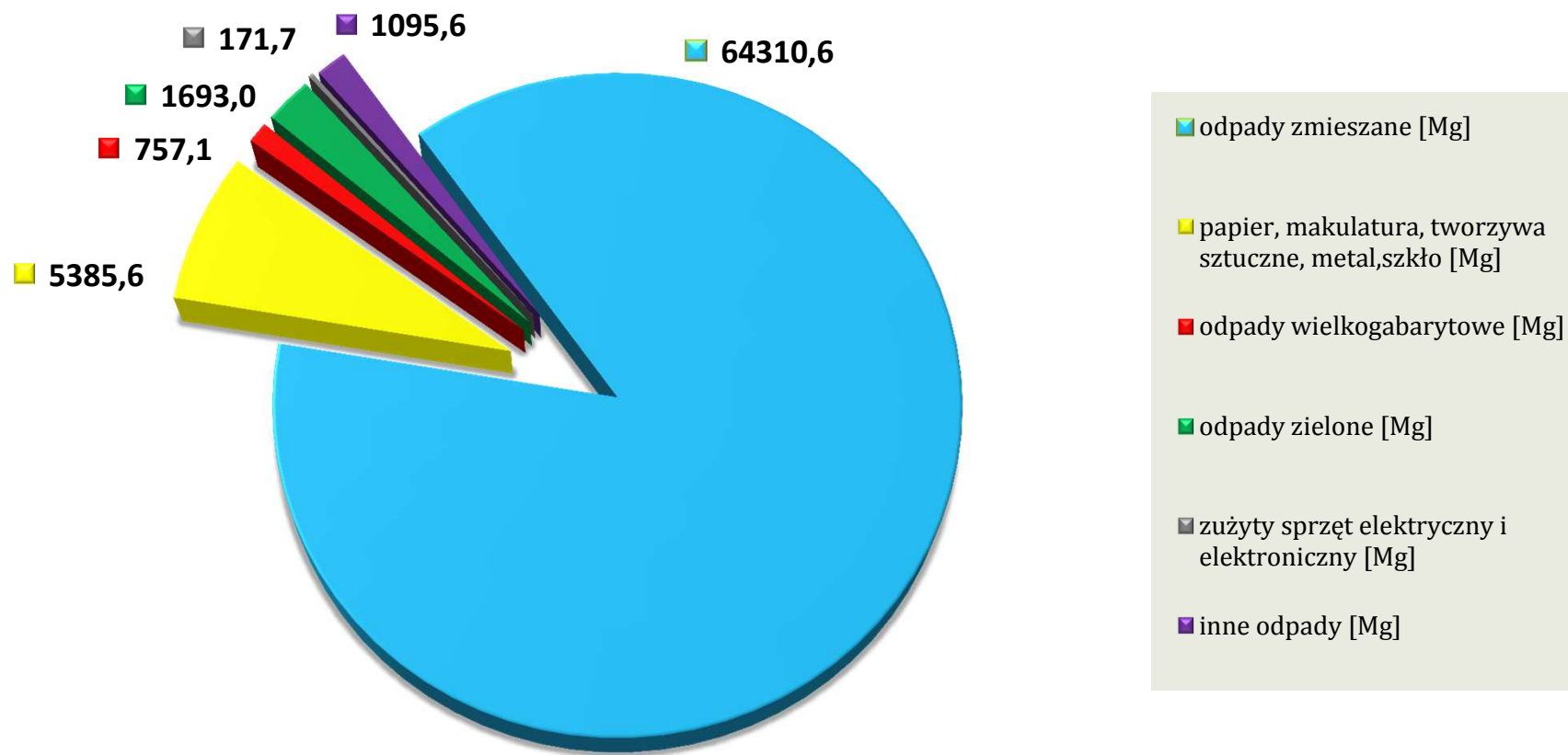
Tabela nr 9

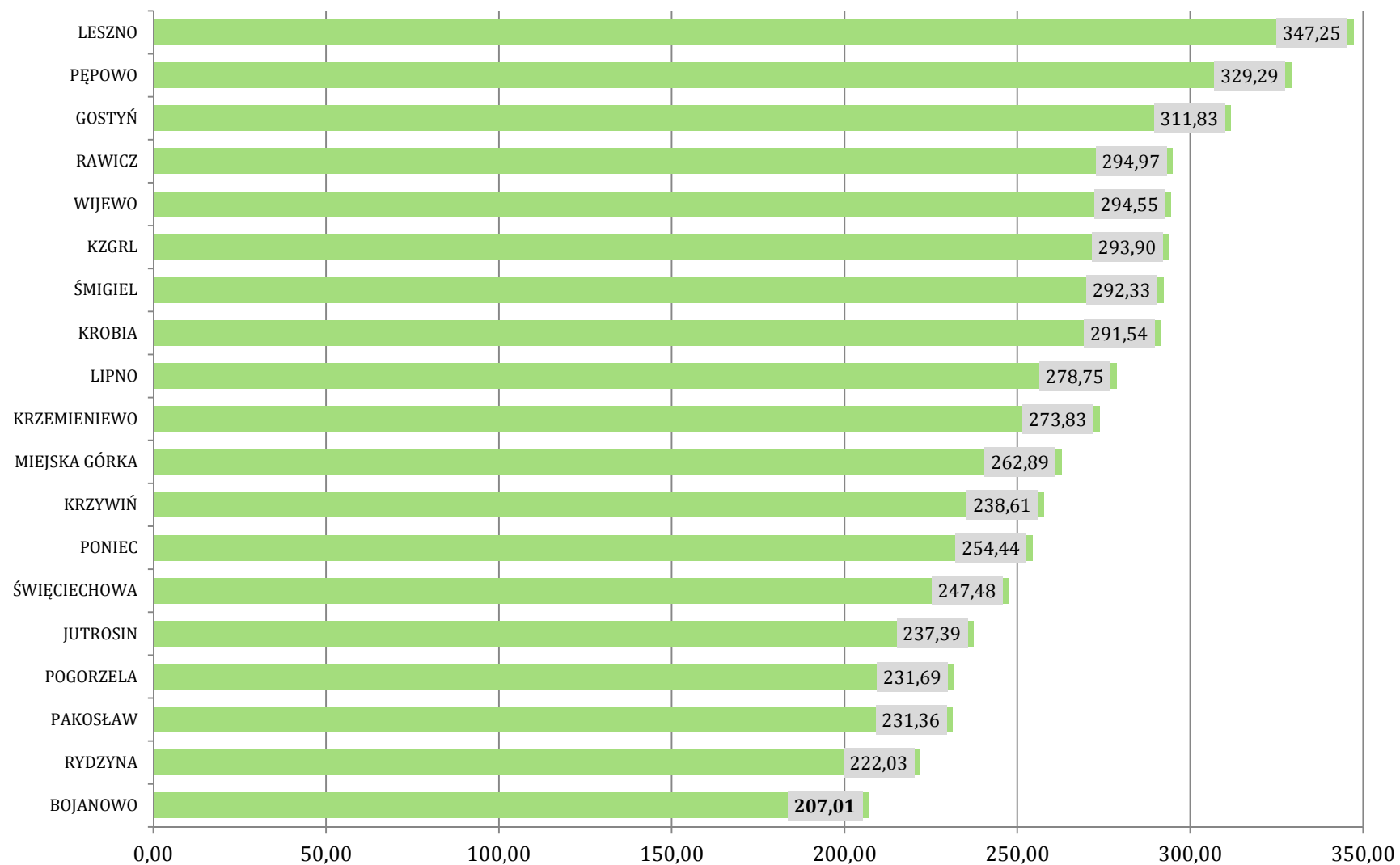
GMINA	odpady zmieszane [Mg]	odpady selektywne [Mg] ¹	% odpadów selektywnie zebranych	Zużyty sprzęt elektryczny i elektroniczny [Mg] ¹	Odpady wielkogabarytowe [Mg] ¹	Odpady zielone [Mg]	Inne odpady ²	Suma masy odebranych odpadów [Mg]	Masa odpadów na 1 osobę [kg/os]
BOJANOWO	1684,120	156,360	8,50%	4,040	14,180	10,260	8,639	1877,599	207,01
GOSTYŃ	7628,960	585,885	7,13%	12,972	102,960	224,340	147,312	8702,429	311,83
JUTROSIN	1580,120	118,490	6,98%	5,509	15,460	2,340	6,017	1727,936	237,39
KROBIA	3526,140	255,980	6,77%	10,998	49,520	9,560	4,645	3856,843	291,54
KRZEMIENIEWO	2096,880	140,520	6,28%	8,475	24,560	68,820	19,792	2359,047	273,83
KRZYWIŃ	2440,620	143,460	5,55%	9,042	24,180	5,220	1,460	2623,982	257,66
LESZNO	18787,540	1606,679	7,88%	44,696	223,160	967,722	596,621	22226,418	347,25
LIPNO	1829,620	159,450	8,02%	4,726	12,140	2,815	12,444	2021,195	278,75
MIEJSKA GÓRKA	2254,680	205,110	8,34%	8,859	17,200	4,020	13,385	2503,254	262,89
PAKOSŁAW	1004,780	104,370	9,41%	3,102	7,180	2,540	5,215	1127,187	231,36
PĘPOWO	1886,340	103,460	5,20%	4,927	18,880	3,440	0,483	2017,530	329,29
POGORZELA	1099,680	94,280	7,90%	3,081	20,540	0,000	0,644	1218,225	231,69
PONIEC	1901,040	125,260	6,18%	9,441	26,780	1,600	9,528	2073,649	254,44
RAWICZ	7298,830	869,297	10,64%	13,971	66,206	326,510	186,343	8761,157	294,97
RYDZYNA	1741,200	180,180	9,38%	8,880	23,500	2,188	7,871	1963,819	222,03
ŚMIGIEL	4796,600	273,771	5,40%	8,326	75,690	57,950	50,177	5262,514	292,33
ŚWIĘCIECHOWA	1758,840	168,400	8,74%	6,754	23,840	2,715	19,294	1979,843	247,48
WIJEWO	994,600	94,620	8,69%	3,929	11,160	1,000	5,718	1111,027	294,55
RAZEM	64310,590	5385,572	7,73%	171,728	757,136	1693,040	1095,588	73413,654	293,90

¹ Dodatkowo dodano odpady zebrane na Pszok , odpady ze zbiórek ElektroEko

² Pozostałe odpady zebrane na Pszok oraz odpady zebrane w ramach dodatkowo organizowanych zbiórek (m.in. przeterminowane leki odebrane z aptek)

Masa wszystkich odpadów komunalnych odebranych w okresie od I 2014 - XII 2014 [Mg]



Masa odebranych odpadów w przeliczeniu na 1 mieszkańca [kg/os/rok] ¹

¹ W roku 2011 w województwie wielkopolskim na 1 mieszkańca na rok przypadało około 313 kg wytworzonych odpadów komunalnych. źródło: „Krajowego planu gospodarki odpadami 2014” (MP nr 101, poz. 1183)

**Ilości wszystkich odebranych odpadów komunalnych
porównanie I - XII 2013¹ do I - XII 2014**

Tabela nr 10

GMINA	Suma ilości odpadów za I-XII		% wzrost/zmniejszenie masa odebranych odpadów
	2013 [Mg]	2014 [Mg]	
BOJANOWO	1642,504	1877,599	14%
GOSTYŃ	7799,640	8702,429	12%
JUTROSIN	962,104	1727,936	80%
KROBIA	2583,884	3856,843	49%
KRZEMIENIEWO	2066,106	2359,047	14%
KRZYWIŃ	1961,202	2623,982	34%
LESZNO	22898,118	22226,418	-3%
LIPNO	1577,261	2021,195	28%
MIEJSKA GÓRKA	1867,848	2503,254	34%
PAKOSŁAW	628,457	1127,187	79%
PĘPOWO	1047,072	2017,530	93%
POGORZELA	832,261	1218,225	46%
PONIEC	1600,500	2073,649	30%
RAWICZ	7816,022	8761,157	12%
RYDZYNA	1913,002	1963,819	3%
ŚMIGIEL	3785,333	5262,514	39%
ŚWIĘCIECHOWA	1847,834	1979,843	7%
WIJEWO	615,304	1111,027	81%
Razem	63444,452	73413,654	16%

¹Dane pochodzą ze sprawozdań kwartalnych podmiotów odbierających odpady komunalne.

Koszty gospodarowania odpadami komunalnymi w okresie I-XII 2014

Tabela nr 11 Koszty gospodarowania odpadami komunalnymi

Nazwa Kosztów		I 2014	II 2014	III 2014	IV 2014	V 2014	VI 2014	VII 2014	VIII 2014	IX 2014	X 2014	XI 2014	XII 2014	Razem
Odbiór odpadów	I	325 096,68 zł	305 421,74 zł	332 162,57 zł	353 266,73 zł	330 199,06 zł	306 358,26 zł	330 289,39 zł	303 991,06 zł	337 294,04 zł	361 805,68 zł	312 336,06 zł	353 361,04 zł	3 951 582,31 zł
	II	132 039,46 zł	130 776,33 zł	134 050,12 zł	147 651,49 zł	132 378,02 zł	119 300,98 zł	127 655,57 zł	125 619,01 zł	129 593,24 zł	143 045,10 zł	125 336,48 zł	142 344,67 zł	1 589 790,47 zł
	III	78 602,44 zł	80 302,49 zł	90 943,73 zł	98 009,01 zł	72 317,10 zł	73 573,66 zł	79 188,67 zł	70 415,70 zł	75 138,62 zł	87 849,49 zł	84 678,78 zł	96 426,20 zł	987 445,89 zł
	IV	39 135,79 zł	36 897,57 zł	44 631,25 zł	45 777,20 zł	35 074,30 zł	34 737,47 zł	42 650,54 zł	36 624,20 zł	41 291,01 zł	38 293,71 zł	37 280,78 zł	45 394,00 zł	477 787,82 zł
	V	142 678,72 zł	140 194,50 zł	154 692,24 zł	159 925,13 zł	148 506,89 zł	131 585,60 zł	139 342,77 zł	141 556,81 zł	139 715,97 zł	167 717,78 zł	140 919,16 zł	151 937,86 zł	1 758 773,43 zł
PSZOK - prowadzenie	6 x PSZOK MZO	50 331,60 zł	50 331,60 zł	50 331,60 zł	50 331,60 zł	50 331,60 zł	50 331,60 zł	50 331,60 zł	50 331,60 zł	50 331,60 zł	50 331,60 zł	50 331,60 zł	50 331,60 zł	603 979,20 zł
	Prowadzenie	-	-	-	-	-	-	-	-	26 357,00 zł	26 357,00 zł	39 557,00 zł	39 557,00 zł	131 828,00 zł
	Transport	-	-	-	-	-	-	-	-	432,00 zł	1 451,99 zł	3 151,94 zł	1 861,50 zł	6 897,43 zł
Zagospodarowanie odpadów	RIPOK	1 500 435,25 zł	1 456 448,97 zł	1 627 490,74 zł	1 746 370,15 zł	1 529 502,84 zł	1 409 871,15 zł	1 483 562,72 zł	1 406 182,22 zł	1 518 771,38 zł	1 707 743,69 zł	1 481 556,33 zł	1 681 192,64 zł	18 549 128,08 zł
	PSZOK	20 721,48 zł	26 871,56 zł	50 043,45 zł	61 856,13 zł	81 185,14 zł	70 300,93 zł	76 154,26 zł	79 909,33 zł	76 121,68 zł	86 738,06 zł	80 625,09 zł	63 408,90 zł	773 936,01 zł
Letniska - selektywna	Remondis	-	-	-	1 512,00 zł	1 512,00 zł	1 512,00 zł	1 512,00 zł	1 512,00 zł	1 512,00 zł	-	-	-	9 072,00 zł
	Zajęc	-	-	-	-	-	-	-	-	5 540,40 zł	-	-	-	5 540,40 zł
Odbiór leków [Natura]	-	-	-	8 164,80 zł	-	-	7 970,40 zł	-	-	8 067,60 zł	-	-	8 456,40 zł	32 659,20 zł
RAZEM		2 289 041,42 zł	2 227 244,76 zł	2 492 510,50 zł	2 664 699,44 zł	2 381 006,95 zł	2 205 542,05 zł	2 330 687,52 zł	2 216 141,93 zł	2 410 166,54 zł	2 671 334,10 zł	2 355 773,22 zł	2 634 271,81 zł	28 878 420,24 zł

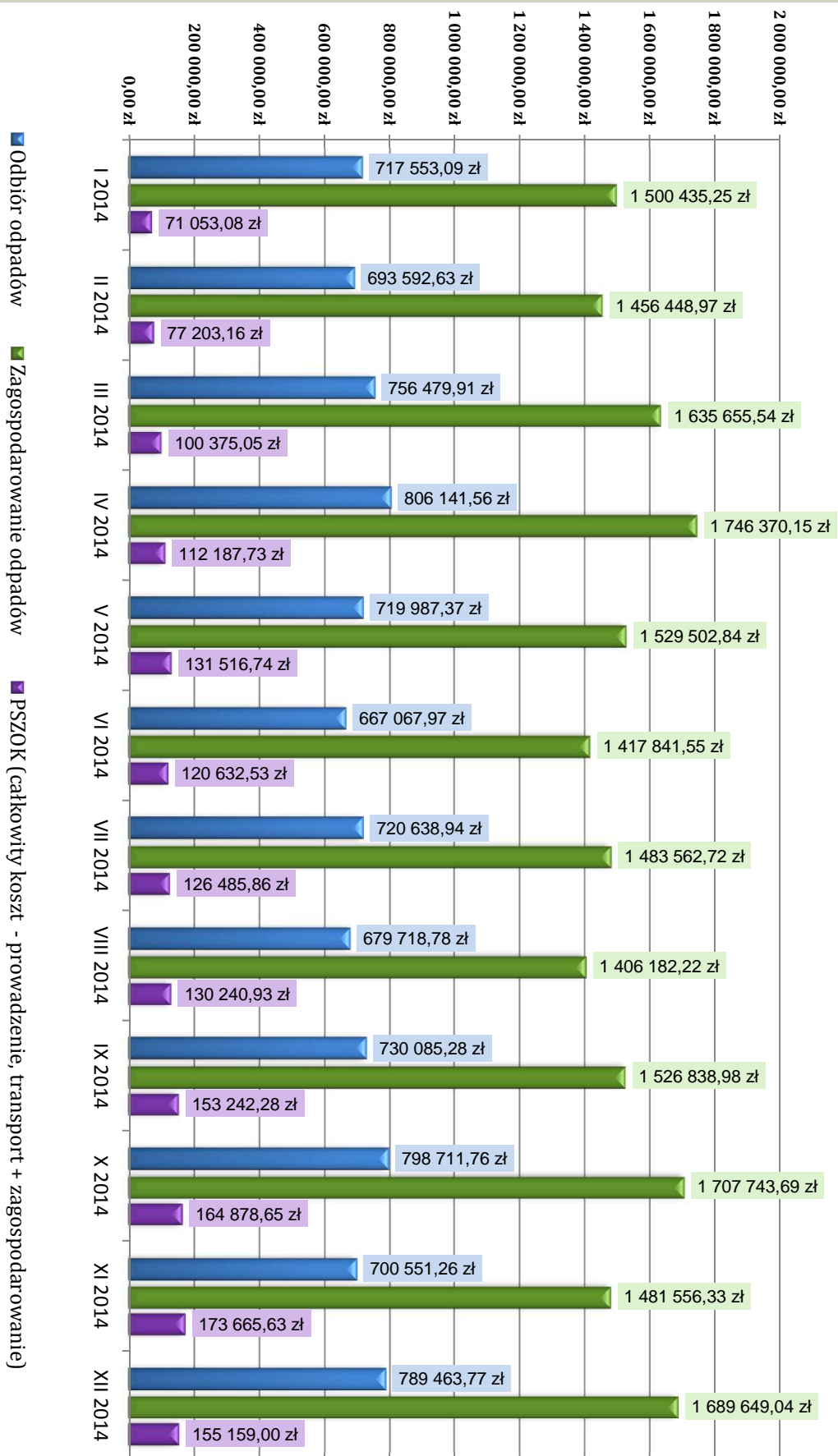
Tabela nr 12 Koszty administracyjne oraz koszty edukacji ekologicznej

Koszty administracyjne	I - XII 2014	1 606 029,08
Koszty edukacji ekologicznej	I - XII 2014	105 585,26

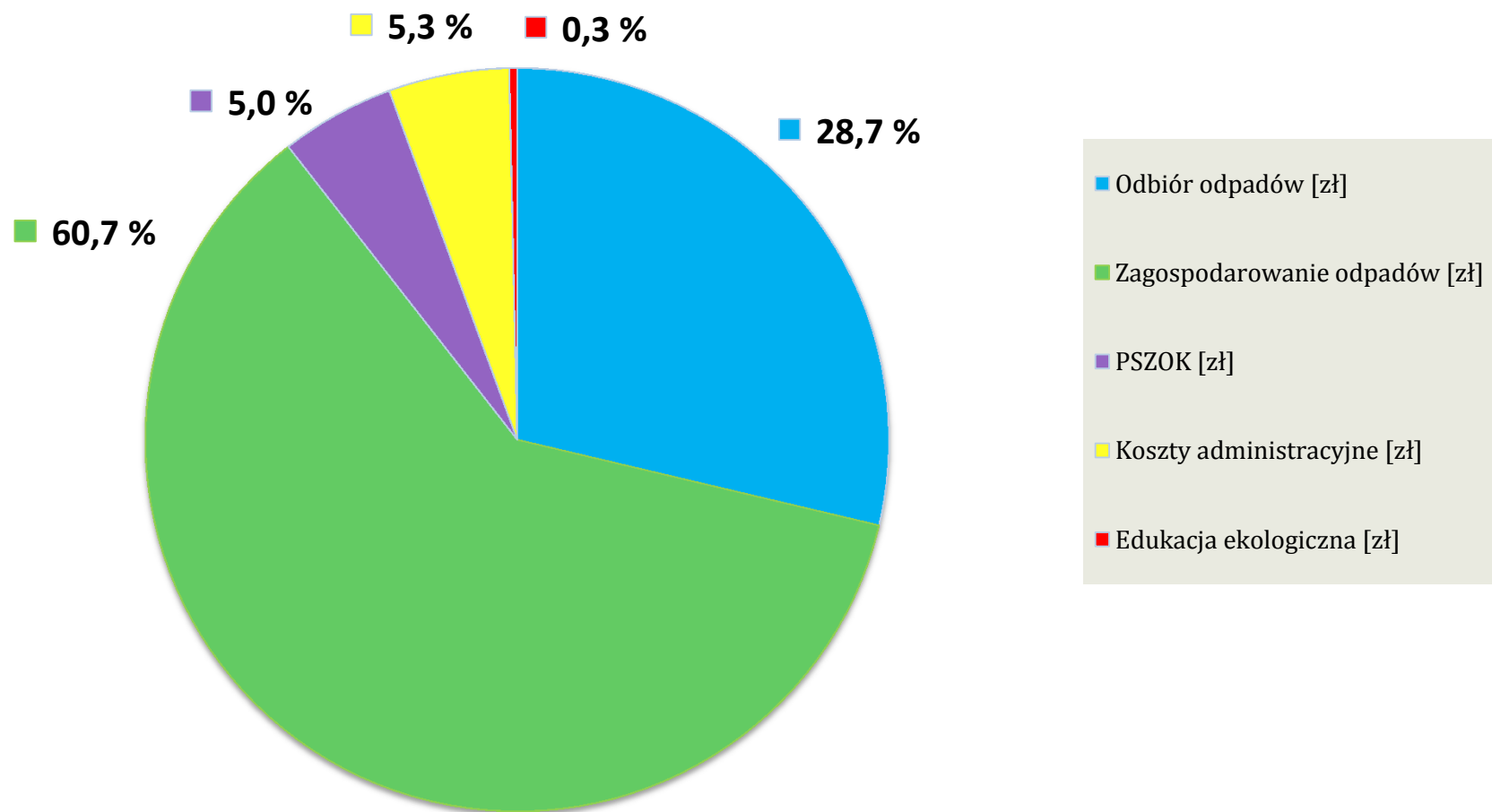
KOSZTY 2014

30 590 034,58 zł

Koszty gospodarowania odpadami komunalnymi I - X II 2014



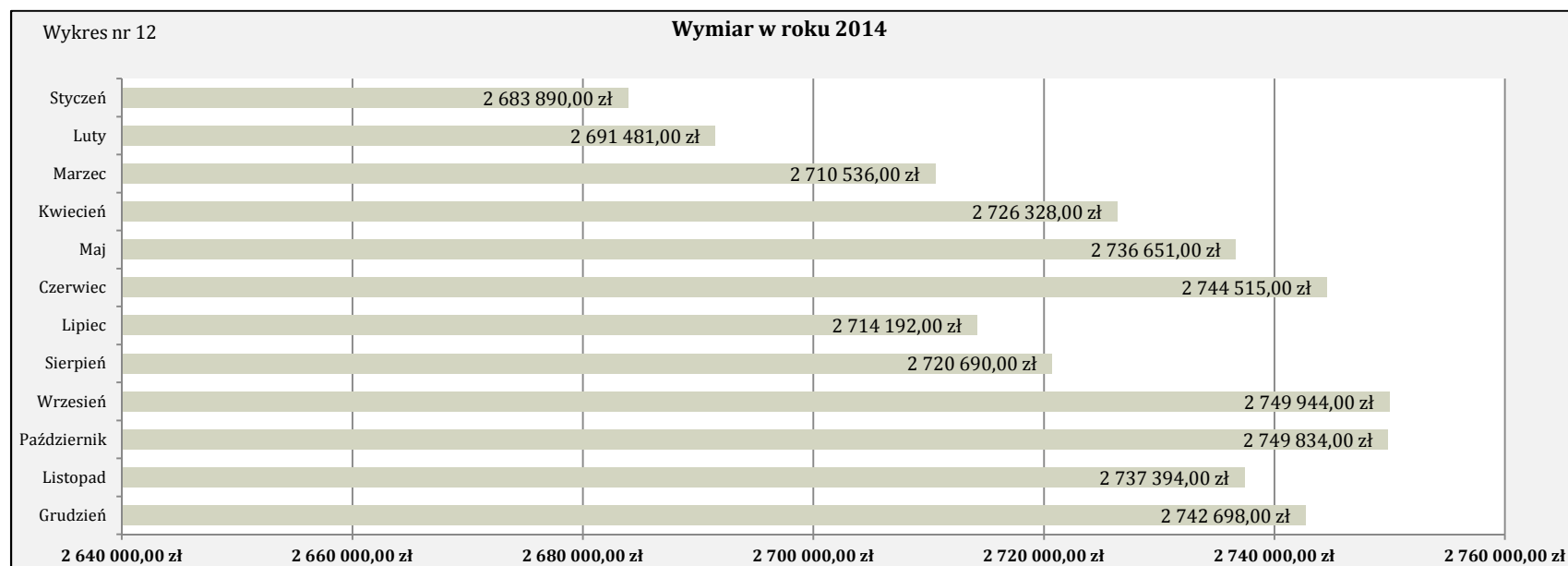
Zestawienie kosztów Komunalnego Związku Gmin Regionu Leszczyńskiego za okres I - XII 2014



Zestawienie wymiaru i dochodów wynikających z opłaty za gospodarowanie odpadami komunalnymi w okresie I 2014 - XII 2014

Tabela nr 13

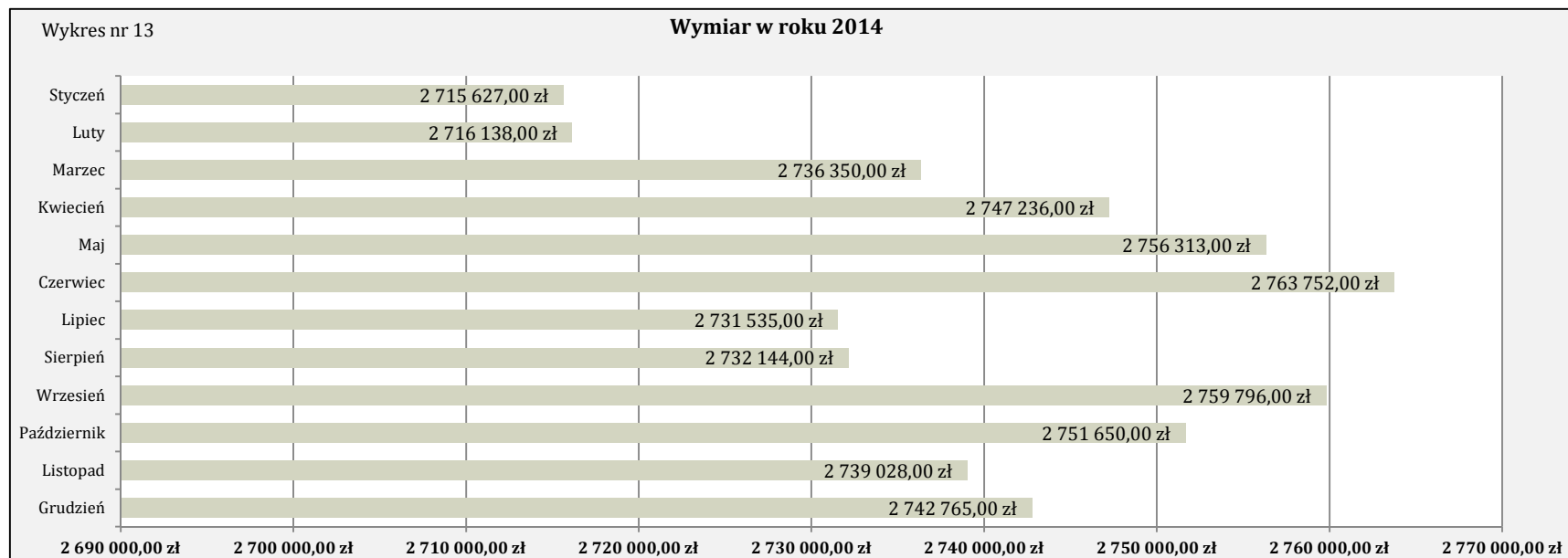
Miesiąc/2014	Kwota otrzymanych dochodów	Wymiar (z poszczególnych miesięcy)
Styczeń	3 238 329,04 zł	2 683 890,00 zł
Luty	2 546 289,91 zł	2 691 481,00 zł
Marzec	2 554 522,09 zł	2 710 536,00 zł
Kwiecień	2 578 735,72 zł	2 726 328,00 zł
Maj	2 458 715,51 zł	2 736 651,00 zł
Czerwiec	2 444 630,64 zł	2 744 515,00 zł
Lipiec	3 005 563,49 zł	2 714 192,00 zł
Sierpień	2 372 159,48 zł	2 720 690,00 zł
Wrzesień	2 713 396,30 zł	2 749 944,00 zł
Październik	2 757 828,90 zł	2 749 834,00 zł
Listopad	2 740 203,62 zł	2 737 394,00 zł
Grudzień	2 685 773,58 zł	2 742 698,00 zł
Razem	32 096 148,28 zł	



**Zestawienie wymiaru i dochodów wynikających z opłaty
za gospodarowanie odpadami komunalnymi w okresie I 2014 - XII 2014**

Tabela nr 14

Miesiąc/2014	Kwota otrzymanych dochodów	Wymiar (na dzień 31.12.2014)
Styczeń	3 238 329,04 zł	2 715 627,00 zł
Luty	2 546 289,91 zł	2 716 138,00 zł
Marzec	2 554 522,09 zł	2 736 350,00 zł
Kwiecień	2 578 735,72 zł	2 747 236,00 zł
Maj	2 458 715,51 zł	2 756 313,00 zł
Czerwiec	2 444 630,64 zł	2 763 752,00 zł
Lipiec	3 005 563,49 zł	2 731 535,00 zł
Sierpień	2 372 159,48 zł	2 732 144,00 zł
Wrzesień	2 713 396,30 zł	2 759 796,00 zł
Październik	2 757 828,90 zł	2 751 650,00 zł
Listopad	2 740 203,62 zł	2 739 028,00 zł
Grudzień	2 685 773,58 zł	2 742 765,00 zł
Razem	32 096 148,28 zł	32 892 334,00 zł



EDUKACJA EKOLOGICZNA

Zajęcia przeprowadzone w ramach akcji edukacyjnej pt.: „Kształtowanie świadomości ekologicznej uczniów szkół podstawowych z terenu Komunalnego Związku Gmin Regionu Leszczyńskiego w zakresie postępowania z odpadami komunalnymi”

Tabela nr 15

Gmina	2014		
	Ilość Szkół	Ilość Klas	Ilość Dzieci
BOJANOWO	3	5	84
GOSTYŃ	7	8	130
JUTROSIN	3	4	80
KROBIA	4	7	129
KRZEMIENIEWO	4	5	93
KRZYWIŃ	3	5	91
LESZNO	12	31	708
LIPNO	4	5	71
MIEJSKA GÓRKA	4	5	104
PAKOŚLAW	3	3	50
PĘPOWO	2	3	57
POGORZELA	1	2	51
PONIEC	3	5	100
RAWICZ	9	16	337
RYDZYNA	4	6	91
ŚMIGIEL	5	10	175
ŚWIĘCIECHOWA	3	4	89
WIJEWO	1	2	39
Razem	75	126	2479

Tabela nr 16

Podsumowanie przeprowadzonych zajęć	
	2014
ilość gmin	18
ilość szkół	75
ilość klas	126
ilość dzieci	2479

Wyniki kontroli prowadzonych przez pracowników KZGRL

Tabela nr 17

Gmina	Skontrolowane miejscowości/ulice, dzielnice	Ilość Kontroli	Liczba Skontrolowanych Nieruchomości	Liczba niezłożonych deklaracji	Liczba upomnień dotyczących złej segregacji
BOJANOWO	Golina Wielka, Sowiny, Gościejewice, Szemzdrowo, Parłowice, Pakówka, Czechnów, Zaborowice, Trzebosz; Bojanowo: ul. Słowackiego, Norwida;	2	787	22	27
GOSTYŃ	Witoldowo, Czachorowo, Brzezie, Gola, Kosowo, Siemowo, Bronisławki, Czajkowo, Krajewice, Sikorzyn, Huby Pijanowskie, Ziółkowo, Aleksandrowo; Gostyń - ul. Wiosny Ludów, Polna, Hutnika - częściowo, Emilii Plater, Parkowa, Zacisze, Spokojna, Gen. Władysława Sikorskiego, Bernarda Słowińskiego	4	1206	18	39
JUTROSIN	Śląskowo, Stary Sielec, Nowy Sielec, Bartoszewice, Domaradzice, Borek, Rogożewo, Dubin, Bonowo, Jeziora, Janowo, Stasin, Ostoje, Katarzynowo	3	664	25	27
KROBIA	Karzec, Kuczyna, Ziemiń, Ciołkowo, Wymysłowo, Żychlewo, Chumiętki, Sułkowice, Posadowo, Domachowo, Potarzyca, Stara Krobia, Krobia ul.: Cicha, Poniecka, 30lecia PRL, Grunwaldzka, Kwiatowa, Kopernika, Powstańców Wielkopolskich, Asnyka, Konopnickiej, Żeromskiego, Prusa, Harcerska, Słoneczna, Poniecka, Spokojna	4	1064	22	73
KRZEMIENIEWO	Zbytki, Stary Bełęcin, Nowy Bełęcin, Karchowo, Górzno (część), Brylewo, Bojanice, Górzno (część)	1	383	30	57
KRZYWIŃ	Wieszkowo, Teklimyśl, Boża Wola, Czerwona Wieś, Mościszki, Zbęchy Pole (częściowo), Zgliniec, Kuszkowo, Świniec, Jurkowo, Wymysłowo, Nowy Dwór, Zbęchy, Cichowo i Stary Dębiec, Żelazno,	8	1064	146	49
LESZNO	Os. Leśna Osada, Rejtana, Grzybowo, Na Skarpie, Zaborowo, Podlasie, Gronowo, Zatorze	14	3717	166	640
LIPNO	Targowisko, Sulejewo, Goniembice, Górka Duchowna, Karolewko, Ratowice, Koronowo, Wyciążkowo, Gronówko, Radomicko	3	484	36	78
MIEJSKA GÓRKA	Dąbrowa: Dubińska, Kościuszki, Ogrodowa, Nowa; Karolinki: Rolnicza, Rawicka, Klasztorna, Jagodnia	3	925	19	35
PAKOŚLAW	Ostrobudki, Góreczki Wielkie, Chojno, Białykał, Zaorle, Pomocno, Osiek, Sowy	2	594	22	35
PĘPOWO	Krzyżanki, Wilkonice, Skoraszewice	1	303	1	29
POGORZELA	Małgów, Gumienice, Wziąchów, Ochla, Łukaszew, Kromolice, Głuchów, Bielawy Pogorzelskie, Elżbietków, Międzyborze, Bułaków, Kaczagórka, Paradów	3	667	22	68
PONIEC	Śmitowo, Szurkowo, Dzieczęzna, Franciszkowo, Grodzisko, Żytowiecko, Rokosowo, Łęka Mała, Bączylas, Teodozowo	2	574	22	49
RAWICZ	Stwolno, Łąka, Ugoda, Zawady, Zielona Wieś, Wydawy, Sarnówka, Żołędnica, Dębno Polskie: Pszczelarska, Krucza, Jastrzębia, Mała, Ochotniczej Straży Pożarnej, Piekarska, Orla, Pelikana, Ludowych Zespołów Sportowych, Korczaka, Drzymały	3	658	37	32
RYDZYNA	Dąbcze, Nowa Wieś, Tarnowa Łąka, Pomykowo, Moraczewo, Tworzanki	2	441	33	75
ŚMIGIEL	Bruszczewo, Parsko, Spławie, Karmin, Przysieka Polska, Glińsko, Olszewo, Stara Przysieka Druga, Stara Przysieka Pierwsza, Chełkowo, Zygmuntowo, Jezierzycze, Wonieść, Nadolnik, Nowy Białcz, Brońsko, Karśnice, Skoraczewo, Księginki, Czaczyk, Sierpowo, Robaczyn, Nietążkowo: Arciszewskich, Dudycza, Boczna, Leśna;	4	1113	55	71
ŚWIĘCIECHOWA	Henrykowo, Strzyżewice, Niechód, Długie Stare, Trzebiny, Lasocice, Przybyszewo, Gołanice, Krzycko Małe, Święciechowa ul: Lipowa, Ludowego Wojska Polskiego, Leszczyńska,	6	965	67	114
WIJEWO	Miastko, Brenno (część ulic), Zaborówiec, Brenno Ostrów (domki letniskowe),	4	491	14	33
Razem		69	16100	757	1531

**Postępowania, decyzje o wysokości
miesięcznej opłaty za gospodarowanie odpadami komunalnymi**

Tabela nr 18

	Ilość wszczętych postępowań	Ilość wydanych decyzji		Ogółem liczba wydanych decyzji
		umarzających (postępowania)	określających	
KZGRL	127	40	43	83